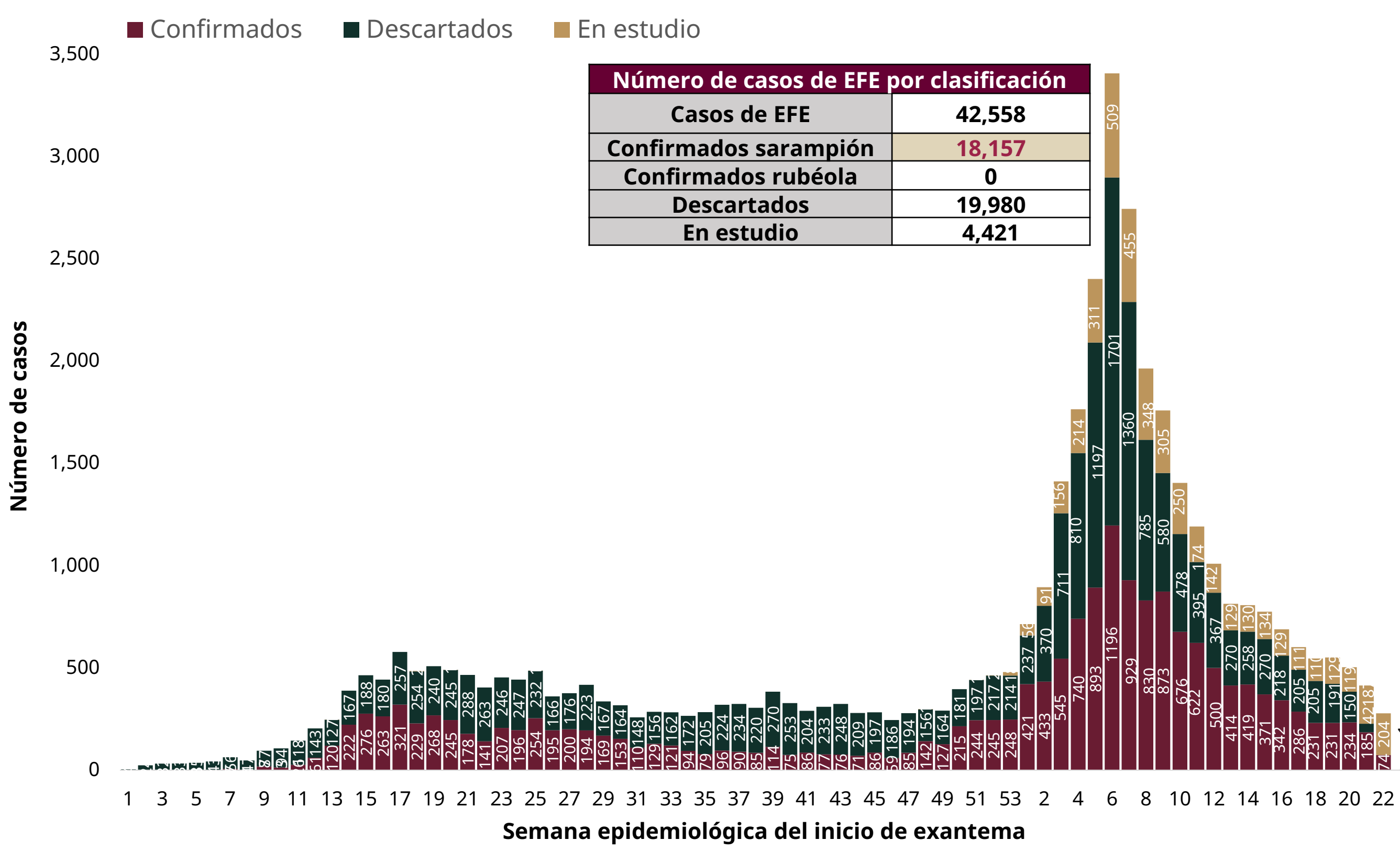


Situación epidemiológica en México

Con datos del Sistema Especial para la Vigilancia Epidemiológica de las Enfermedades Febriles Exantemáticas (EFE), considerando la fecha de inicio de exantema, del 1 de enero de 2025 y hasta hoy* se han notificado **42,558** casos de EFE, de los cuales se han **confirmado a sarampión 18,157**. En la **SE 23 del 2026** se han acumulado **1** caso de EFE. (Gráfica 1)

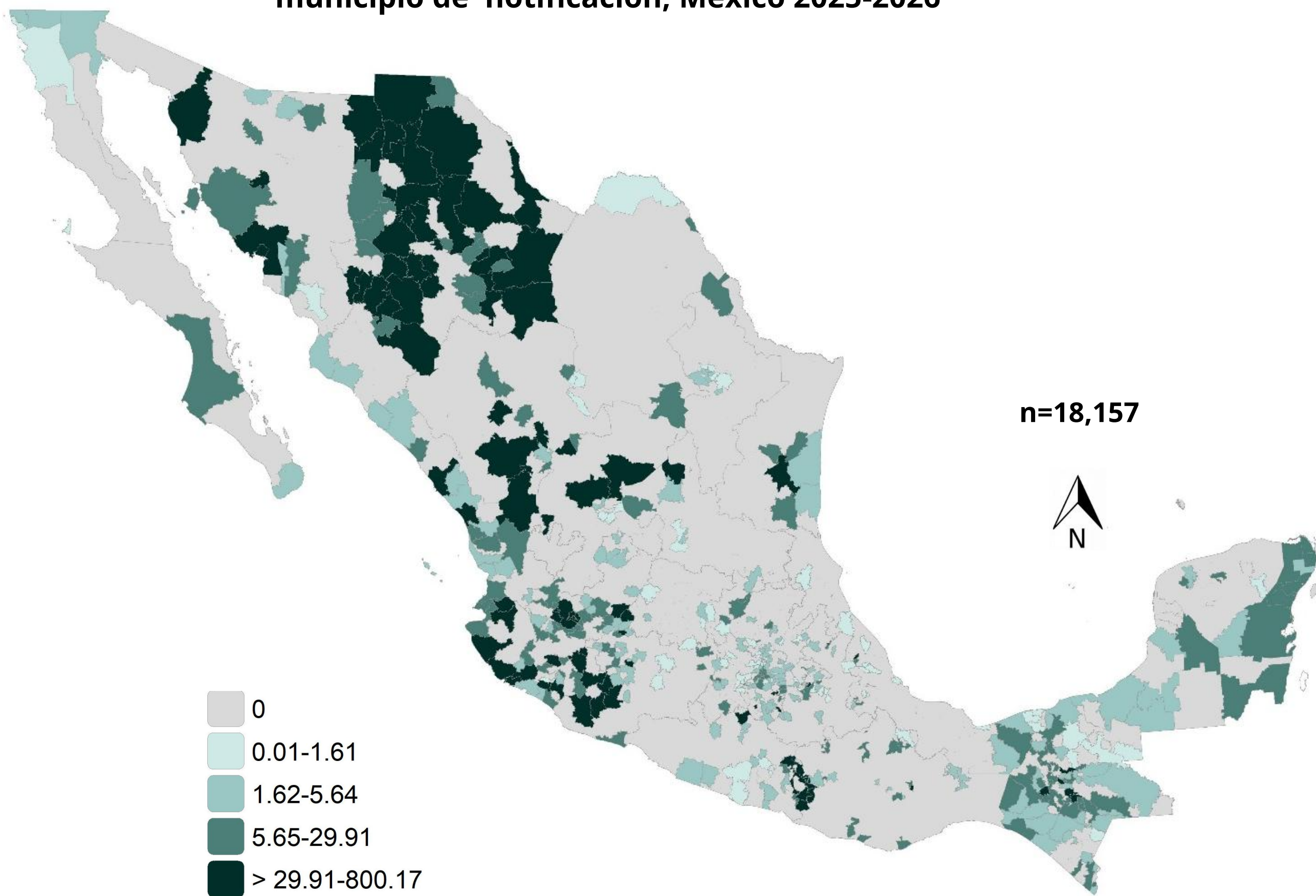
Gráfica 1. Curva epidémica de casos de sarampión por semana epidemiológica de inicio de exantema, México, 2025-2026*



*Información preliminar con corte al 08 de junio de 2026, 11:00 hrs. Fuente: SSA/DGE/DVEET/Sistema Especial de Vigilancia Epidemiológica de Enfermedad Febril Exantemática.

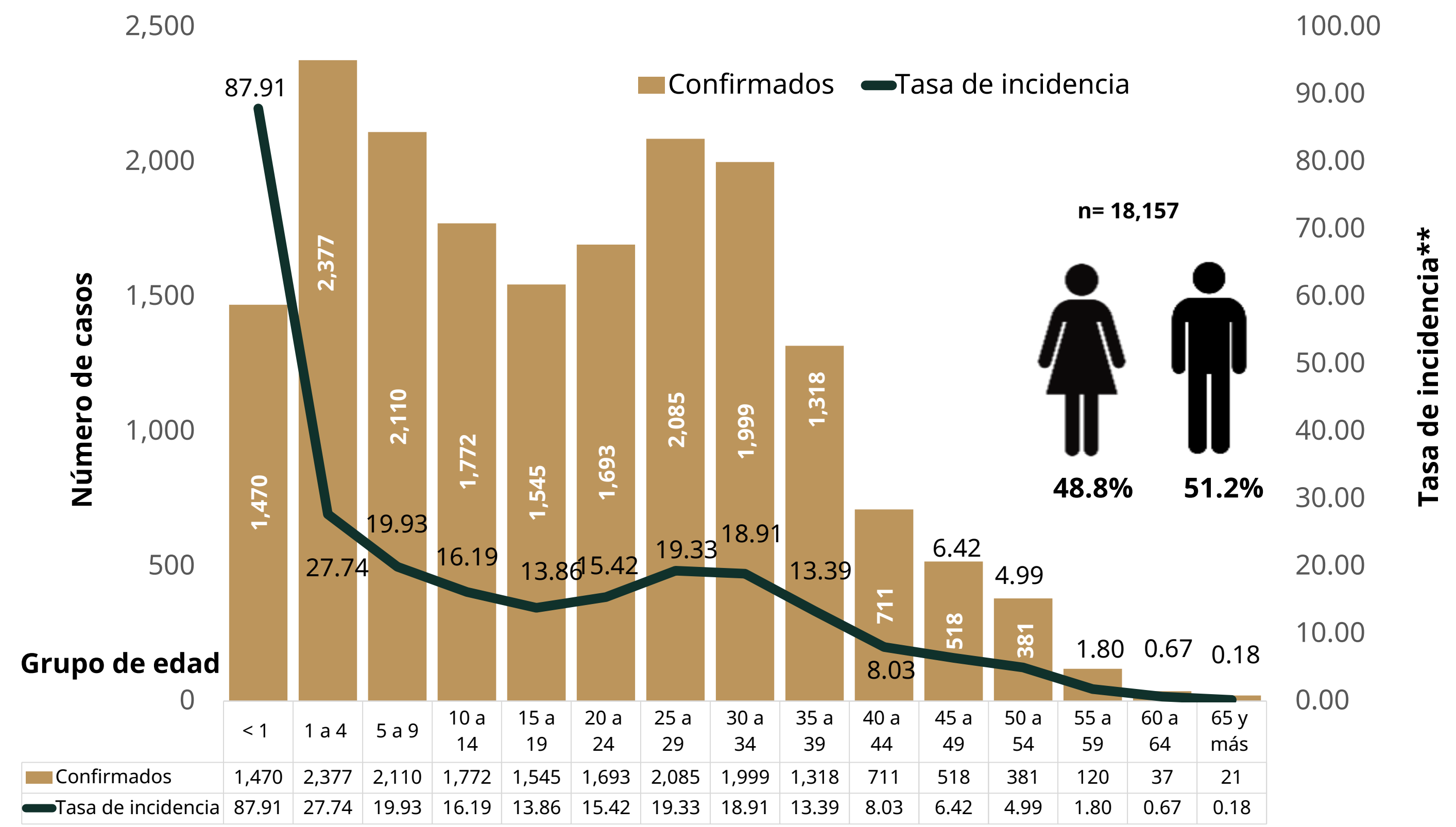
En el acumulado de los casos confirmados 2025-2026 los 32 estados han notificado casos de sarampión distribuidos en **496 municipios** (Mapa 1).

Mapa 1. Tasa de incidencia de casos confirmados de sarampión por entidad federativa y municipio de notificación, México 2025-2026*



*Información preliminar con corte al 08 de junio de 2026, 11:00 hrs. **Tasa de incidencia por cada 100,000 habitantes. Fuente: SSA/DGE/DVEET/Sistema Especial de Vigilancia Epidemiológica de Enfermedad Febril Exantemática. Estimaciones de población CONAPO 2025.

Gráfica 2. Casos confirmados de sarampión por sexo, grupo de edad y tasa de incidencia, México, acumulados 2025-2026*

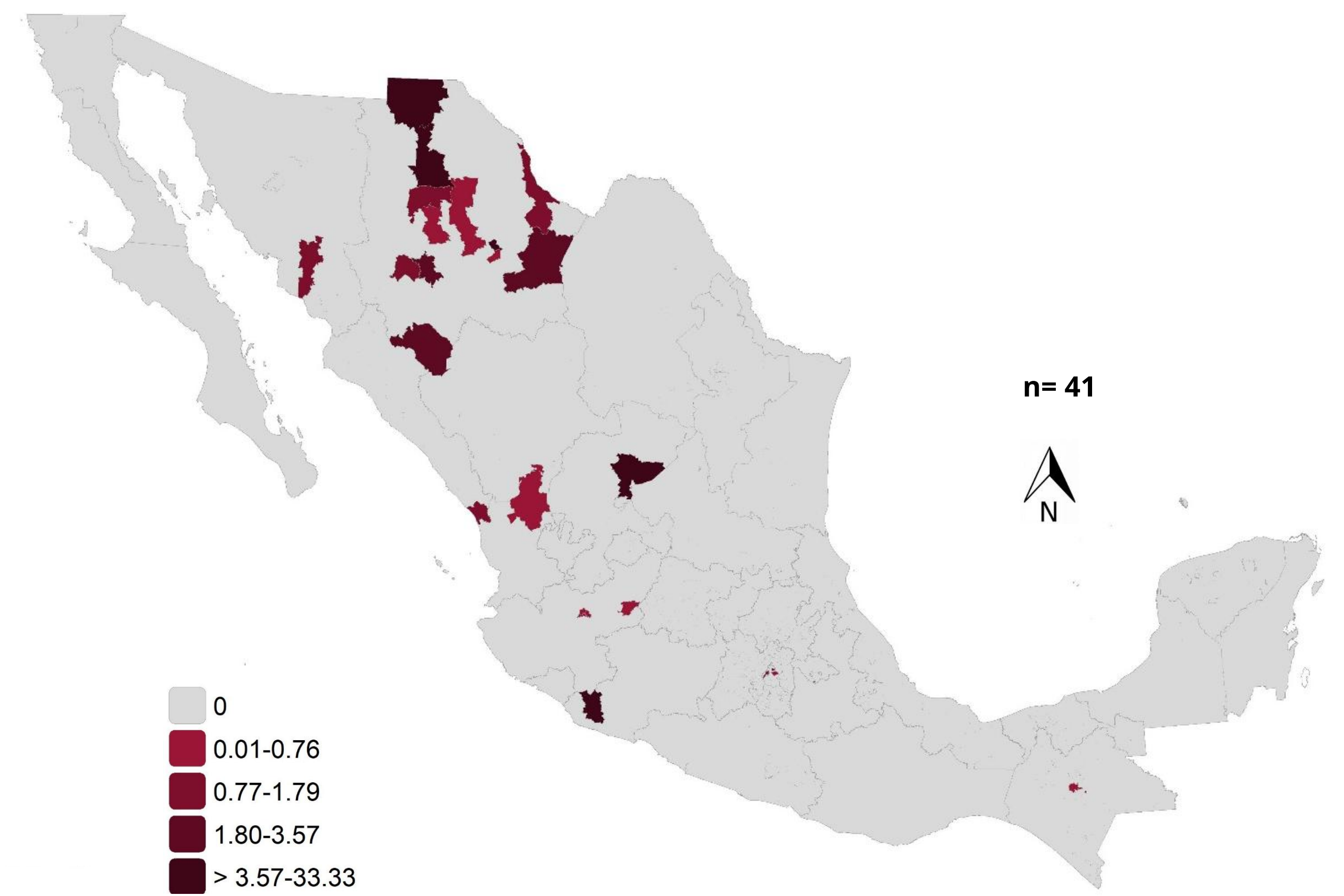


*Información preliminar con corte al 08 de junio de 2026, 11:00 hrs. **Tasa de incidencia por cada 100,000 habitantes. Fuente: SSA/DGE/DVEET/Sistema Especial de Vigilancia Epidemiológica de Enfermedad Febril Exantemática. Estimaciones de población CONAPO 2025-2026.

El grupo de edad con el mayor número de casos es de **1 a 4 años (2,377 casos)**, seguido del grupo de **5 a 9 años (2,110 casos)** y el de **25 a 29 años (2,085 casos)** (Gráfica 2). La tasa de incidencia más elevada se presenta en los **menores de un año con 87.91 casos por cada 100,000 habitantes**, seguido del grupo de **1 a 4 años y 5 a 9 años**, con tasas de **27.74 y 19.93** respectivamente.

Con respecto a las **defunciones** se han confirmado **41** acumuladas en el periodo 2025- 2026; distribuidas en 11 estados: Chihuahua 21, Jalisco 5, Zacatecas 4, Ciudad de México 3, Durango 2, Chiapas 1, Guerrero 1, Michoacán 1, Sinaloa 1, Sonora 1 y Tlaxcala 1.

Mapa 2. Tasa de letalidad por municipio de residencia, México, 2025-2026*



*Información preliminar con corte al 08 de junio de 2026, 11:00 hrs. Fuente: SSA/DGE/DVEET/Sistema Especial de Vigilancia Epidemiológica de Enfermedad Febril Exantemática.

Tabla 1. Situación actual de sarampión en México por estado notificante y año de registro, 2025-2026

Estado notificante	2025					2026					Total casos confirmados acumulados 2025-2026
	Casos de EFE acumulados	Casos confirmados acumulados	Tasa de incidencia**	Defunciones	Tasa de letalidad	Casos de EFE acumulados	Casos confirmados acumulados 2026	Tasa de incidencia**	Defunciones	Tasa de letalidad	
Jalisco	1,831	736	8.37	2	0.27	10,154	6,409	71.35	3	0.05	7,145
Chihuahua	6,239	4,497	113.41	21	0.47	427	96	2.35	0	-	4,593
Chiapas	540	273	4.45	1	0.37	2,465	833	13.47	0	-	1,106
Ciudad de México	978	50	0.56	1	2.00	2,510	981	10.71	2	0.20	1,031
Durango	281	62	3.19	1	1.61	841	454	23.41	1	0.22	516
Sonora	332	114	3.51	1	0.88	757	357	11.27	0	-	471
Michoacán	615	259	5.20	0	-	611	189	3.71	1	0.53	448
Guerrero	429	271	7.31	0	-	281	114	3.16	1	0.88	385
Sinaloa	224	91	2.78	0	-	551	290	9.04	1	0.34	381
México	610	12	0.07	0	-	1,187	338	1.90	0	-	350
Puebla	123	0	0.00	0	-	523	234	3.27	0	-	234
Quintana Roo	76	2	0.10	0	-	446	231	10.79	0	-	233
Zacatecas	163	22	1.28	0	-	305	154	8.92	4	2.60	176
Coahuila	301	55	1.61	0	-	305	103	2.99	0	-	158
Colima	82	33	3.91	0	-	282	93	12.05	0	-	126
Tabasco	91	4	0.15	0	-	507	106	4.29	0	-	110
Nuevo León	297	2	0.03	0	-	1,019	81	1.24	0	-	83
Baja California	252	21	0.54	0	-	562	55	1.31	0	-	76
Veracruz	261	0	0.00	0	-	494	61	0.75	0	-	61
Nayarit	99	7	0.51	0	-	219	53	3.96	0	-	60
Querétaro	163	12	0.49	0	-	287	45	1.67	0	-	57
Morelos	252	26	1.21	0	-	279	31	1.50	0	-	57
Oaxaca	91	6	0.14	0	-	178	51	1.17	0	-	57
Tlaxcala	43	0	0.00	0	-	179	51	3.48	1	1.96	51
Yucatán	67	3	0.13	0	-	218	38	1.49	0	-	41
Aguaascalientes	150	2	0.13	0	-	318	30	1.91	0	-	32
Campeche	99	17	1.57	0	-	56	9	0.94	0	-	26
San Luis Potosí	147	7	0.24	0	-	118	16	0.53	0	-	23
Hidalgo	118	1	0.03	0	-	214	21	0.63	0	-	22
Baja California Sur	68	8	0.91	0	-	96	14	1.52	0	-	22
Guanajuato	542	5	0.08	0	-	355	9	0.14	0	-	14
Tamaulipas	130	12	0.32	0	-	120	0	0.00	0	-	12
Total	15,694	6,610	4.96	27	0.41	26,864	11,547	8.59	14	0.12	18,157

Nota: las defunciones incluidas en este informe son aquellas que de acuerdo con la dictaminación por el grupo de expertos se asociaron a sarampión.

Número de defunciones reportadas: **41** (cuarenta y uno)

**Tasa de incidencia por cada 100,000 habitantes.

Información preliminar con fecha 08 de junio de 2026, con corte a las 11:00 horas. Fuente: SSA/DGE/DVEET/Sistema Especial de Vigilancia Epidemiológica de Enfermedad Febril Exantemática. Estimaciones de población CONAPO 2025-2026.