



GLOBALSCOPE

Síntesis de los principales
resultados de los indicadores
económicos y financieros.

Julio 2025

Venezuela

www.glscope.com

CONTENIDO

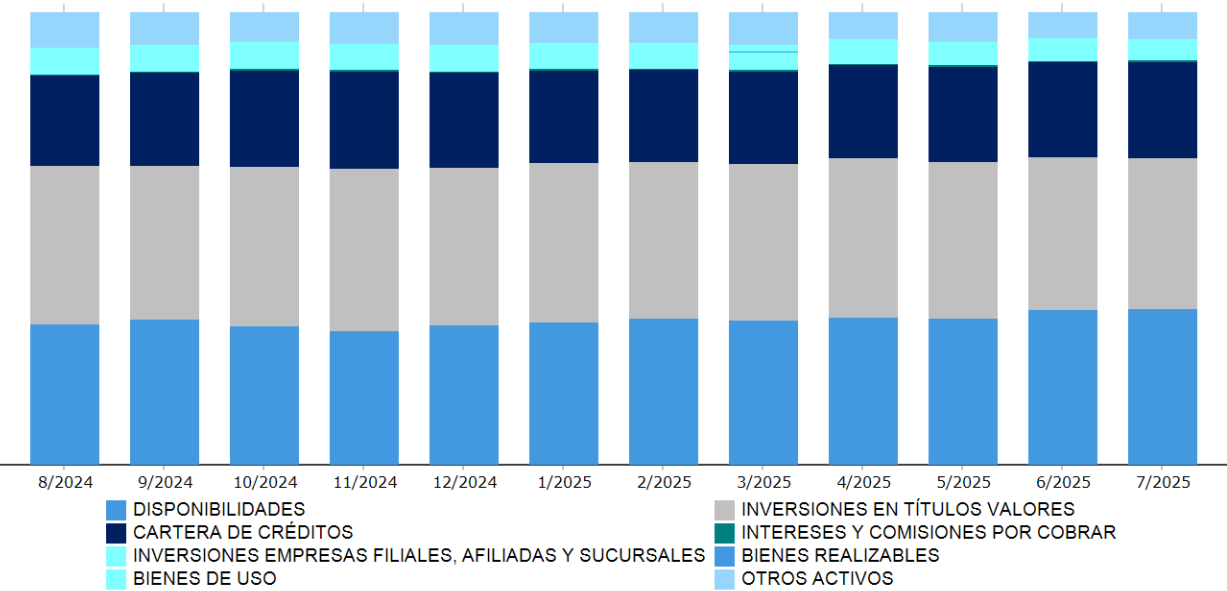
- Sistema financiero, 3
- Líderes en Cartera de Crédito, 5
- Líderes en Captaciones, 6
- Líderes en Resultado Neto, 7

* Cálculos realizados sin la información del Banco Agrícola de Venezuela

Al cierre de julio de 2025 el total activo del sistema bancario venezolano se ubicó en Bs 1.417,97 millardos (\$11,39 millardos), mostrando una variación interanual de +5,00%. Este ascenso se ha materializado en las partidas: cartera de créditos (+15,99%) y disponibilidades (+13,20%).

La cartera crediticia registró un valor de \$2,42 millardos, representando el 21,26% del total activo. La morosidad de cartera presentó una variación interanual de -0,55 puntos porcentuales, ubicándose en 1,62%. La provisión de cartera sobre cartera bruta inmovilizada, por su parte, aumentó en 96,20 puntos porcentuales, exhibiendo un indicador de cobertura de 278,73%.

Composición de los activos

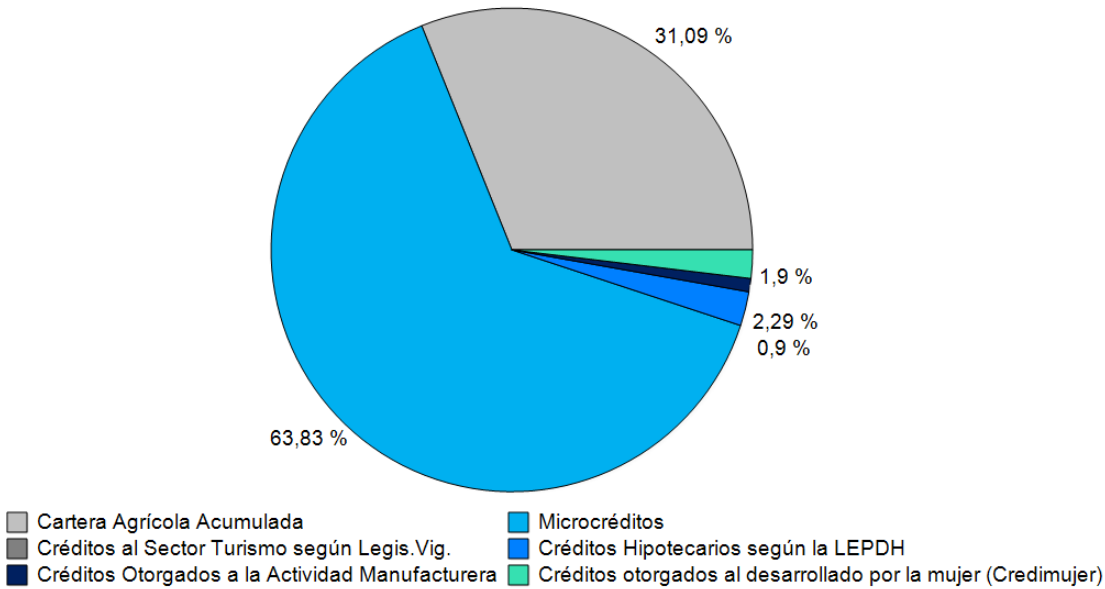


La cartera de inversiones en títulos valores representa el 33,40% del activo. Para julio de 2025 se ubicó en Bs 473,55 millardos (\$3,80 millardos), con una variación interanual de -3,06%.

El pasivo se redujo en 4,07% respecto al mismo periodo del año anterior, ubicándose en Bs 1.052,03 millardos (\$8,45 millardos). El patrimonio neto fue de Bs 346,38 millardos (\$2,78 millardos), un ascenso de 39,76% respecto al mismo periodo del año de 2024, manteniendo un peso en el balance del 24,43%.

En cuanto a la evolución interanual de las gavetas de crédito, los microcréditos aumentaron 16,05%, no se otorgaron créditos al sector turismo y los créditos a la actividad manufacturera crecieron en 27,10%. Por su parte, la cartera agroalimenticia registró un descenso de 66,64% y los créditos otorgados al desarrollo de la mujer variaron en -78,84%.

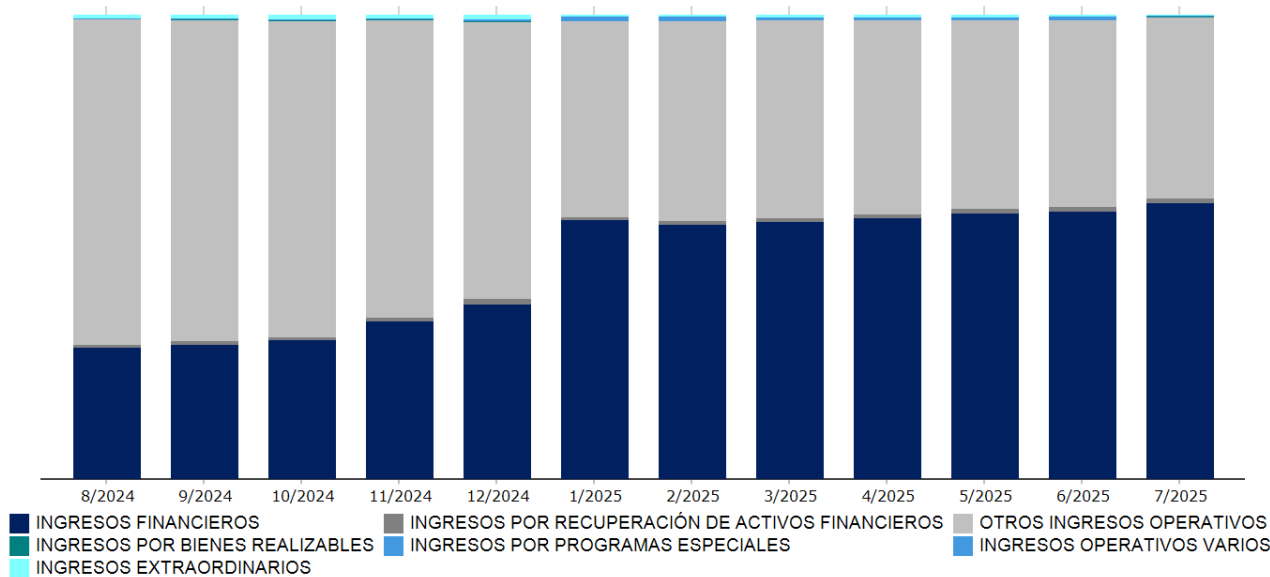
Distribución de las gavetas de crédito a julio 2025



El agregado de las cuentas de resultados de los bancos del sistema, muestra variaciones positiva en las principales partidas respecto a julio del año anterior. Los gastos financieros cerraron en Bs 1,57 millardos (\$12,62 millones), de los cuales los gastos por captaciones del público representan el 66,08%. Los gastos de transformación totalizaron Bs 13,52 millardos (\$108,61 millones), correspondiendo el 65,90% a gastos generales y administrativos, y 33,01% a gastos de personal. Se registró una ganancia operativa neta de Bs 23,09 millardos (\$185,42 millones).

La ganancia del sistema financiero venezolano fue de Bs. 19,57 millardos (\$157,20 millones), denotando un crecimiento de 231,53% respecto al mismo periodo del año previo.

Composición de los ingresos



Para el mes de julio de 2025, el ROA se ubicó en 14,87%, mostrando un ascenso interanual de 10,32%, el ROE presentó una variación interanual de +19,15% respecto al mismo periodo del año anterior, al ubicarse en 41,52% .

El indicador de gestión, gastos de personal sobre captaciones, se ubicó en 8,68% reflejando una variación interanual de +1,00 p.p.

Indicadores del Sistema Financiero Venezolano

	Prom. Sistema (%)	Var. Mensual (p.p)	Var. Anual (p.p)
Activos Improductivos/Activos	41,94	0,25	0,84
Morosidad	1,62	-0,03	-0,55
Cobertura	278,73	5,94	96,20
Patrimonio+Gest.Op./Activo Tot	25,81	0,42	7,02
ROA	14,87	0,69	10,32
ROE	41,52	-21,16	19,15
Ingresos por Cartera/Cartera	100,72	2,49	64,72
Gtos. Oper+Gtos.Per/Ingr.Financ	49,51	-6,88	-120,81
Gtos.Personal/Captaciones	8,68	0,04	1,00

Fuente: Saif

* Expresado en Bolívar Digital

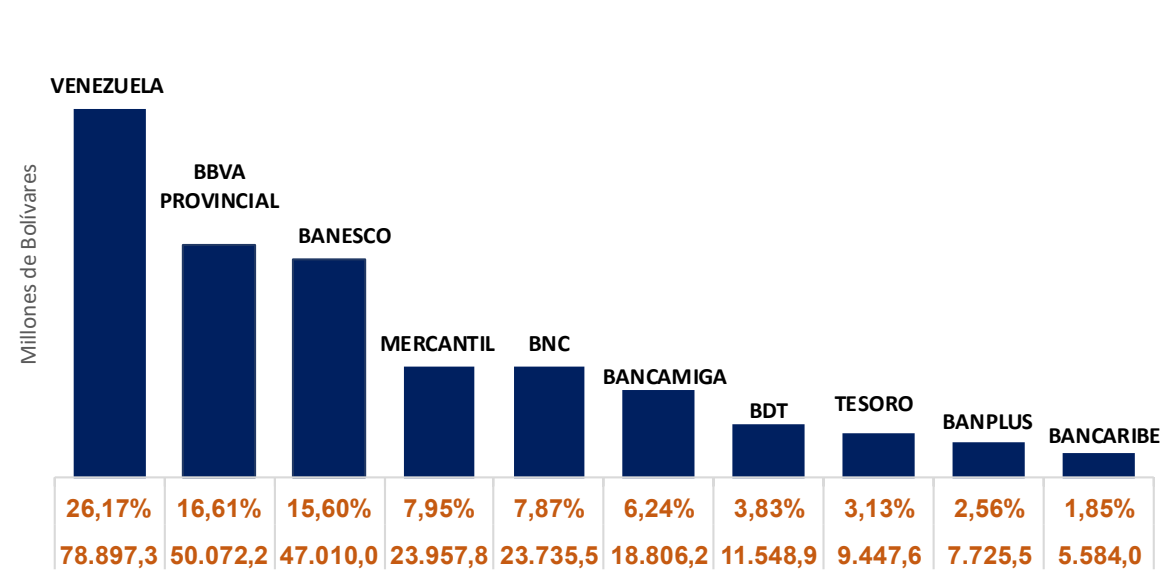
*Calculado tasa BCV 31/07/2025 : 124,5102 Bs/\$

Las 10 primeras instituciones que encabezan la participación en cartera de crédito consolidan el 91,82% del total de créditos de la banca venezolana. Las primeras 3 poseen una participación en el mercado superior al 15%.

En el caso del Banco de Venezuela concentra el 26,17% de los créditos totales, con una disminución interanual del -5,00 p.p. del total de participación en el mercado, reflejando una contracción en su cartera de crédito para julio 2025 de \$17,08 millones (-2,62%), respecto al mismo periodo del año anterior.

La cartera de BBVA Provincial, se ubicó en Bs. 50,07 millardos (\$402,15 millones), manteniendo una cuota de mercado de 16,61%.

Participación en cartera de créditos julio 2025



Para el mes de julio 2025, Banesco presenta una participación en el mercado de 15,60% (+4,38 p.p. en relación a julio 2024). Su cartera ascendió a Bs 47,01 millardos (\$377,56 millones), con un incremento interanual de \$143,51 millones (+61,31%).

El Banco Mercantil se ubica en la posición 4, con un total de créditos otorgados de Bs. 23,96 millardos (\$192,42 millones), reflejando una contracción interanual de \$11,59 millones (-5,68%).

El Banco Nacional de Crédito, concentra el 7,87% del total de créditos del sistema, con un decrecimiento interanual en su cartera de 3,52% (\$6,95 millones). El total de créditos otorgados por el BNC se situó en Bs. 23,74 millardos (\$190,63 millones) al cierre de julio 2025.

La cartera de Bancamiga ascendió a Bs 18,81 millardos (\$151,04 millones), aumentando su cuota de mercado a 6,24% (+2,82 p.p.) con respecto al año previo.

El total de créditos del Banco Digital de los Trabajadores (BDT) ascendió a Bs. 11,55 millardos (\$92,75 millones), con una reducción respecto de julio 2024 de 17,89% (-\$20,21 millones). Manteniendo una cuota de mercado de 3,83%.

La cartera del Banco del Tesoro, se ubicó en Bs. 9,45 millardos (\$75,88 millones), alcanzando su cuota de mercado a 3,13% (+0,34 p.p. de participación interanual).

Por su parte, Banplus cubre el 2,56% del mercado con un total de créditos de Bs 7,73 millardos (\$62,05 millones), denotando un descenso interanual de 0,97%.

Bancaribe presenta una participación en el mercado de 1,85%, un total de créditos de Bs. 5,58 millardos (\$44,85 millones), con una variación interanual de \$9,28 millones (+26,11%).

Las captaciones del sistema financiero venezolano ascendieron a \$5,13 millardos, con una reducción interanual de 6,37%. Las 10 primeras instituciones que encabezan la participación en captaciones cubren el 91,73% del total de la banca venezolana.

Para el mes de julio 2025, el Banco de Venezuela presenta una participación en el mercado de 33,87 % (-5,40 p.p. en relación a julio de 2024). Sus captaciones ascendieron a Bs. 216,48 millardos (\$1,74 millardos), con un descenso interanual de \$414,14 millones (-19,24%).

Banesco, contribuye en un 13,14% del total de captaciones del sistema, con una variación interanual de +1,02 p.p. El total de captaciones de Banesco se situó en Bs. 83,98 millardos (\$674,45 millones) al cierre de julio 2025.

Banco Mercantil sube a la posición 3, con un total de captaciones de Bs 59,71 millardos (\$479,53 millones), reflejando un ascenso interanual de \$21,02 millones (4,58%).

Los depósitos del BBVA Provincial cerraron en Bs. 57,26 millardos (\$459,90 millones), con un aumento respecto al año anterior de 0,79% (+\$3,59 millones). Mantiene su cuota de mercado en 8,96%.

Las captaciones del público del Banco Nacional de Crédito ascendieron a Bs. 54,05 millardos (\$434,14 millones), fijando su cuota de mercado en 8,46% (-0,40 p.p. con respecto a julio 2024).

Por su parte, el Banco Digital de los Trabajadores (BDT) representa el 5,35% del mercado con unas captaciones totales de Bs. 34,19 millardos (\$274,57 millones), denotando un crecimiento interanual de 20,14% (\$46,03 millones).

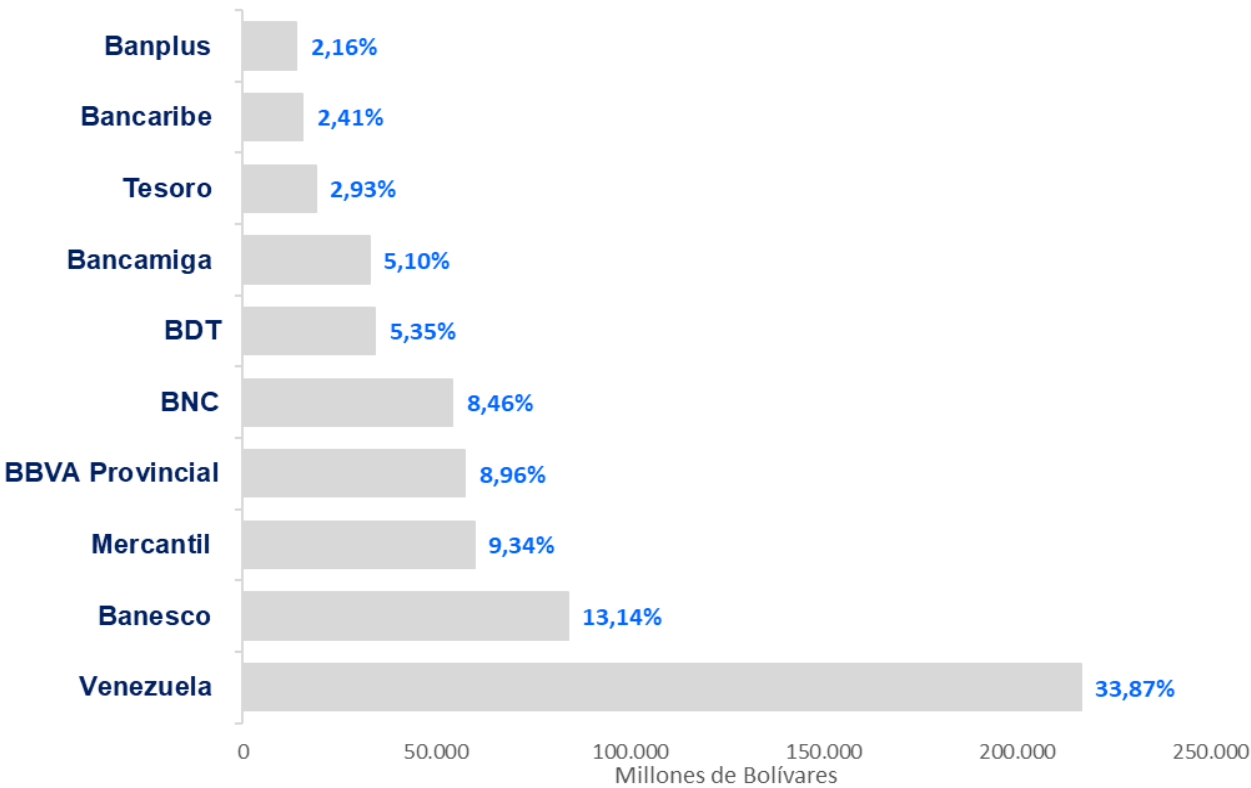
Bancamiga presenta una participación en el mercado de 5,10%, con un total en captaciones de Bs 32,62 millardos (\$261,95 millones), con una variación interanual de \$29,19 millones (+12,54%).

Las captaciones del Banco del Tesoro, se ubicaron en Bs. 18,75 millardos (\$150,62 millones), reduciendo su cuota de mercado a 2,93%.

En el caso de Bancaribe, interviene en el 2,41% de total de captaciones, con un crecimiento interanual del 0,29 p.p. del total mercado. Reflejando un ascenso en sus captaciones para julio 2025 de \$7,43 millones (+6,38%), respecto al mismo periodo del año anterior.

Las captaciones de Banplus se ubicaron en Bs 13,78 millardos (\$110,64 millones), aumentando su cuota de mercado a 2,16% (+0,40 p.p.).

Participación en captaciones del público julio 2025



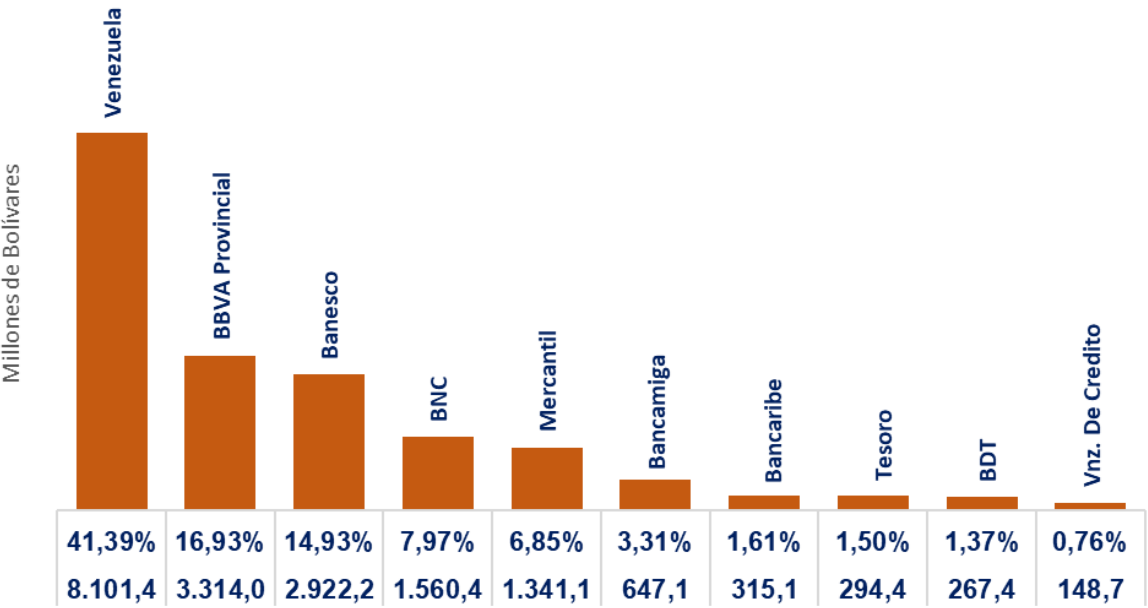
Líderes en Resultado Neto

El resultado neto del sistema financiero venezolano se ubicó en \$157,20 millones, con un ascenso interanual de 231,53%. Las 3 primeras instituciones que encabezan la participación en resultado neto poseen una participación en el mercado superior al 14%.

En el caso del Banco de Venezuela abarca el 41,39% de las ganancias totales del sistema, con una disminución interanual de 32,94 p.p. de la participación total del mercado. Las ganancias obtenidas para junio 2025 son \$65,07 millones (Bs. 8,10 millardos), con un incremento de 84,60% respecto al mismo periodo del año anterior.

En la posición 2 se encuentra BBVA Provincial, con un resultado neto de Bs. 3,31 millardos (\$26,62 millones), reflejando un crecimiento anual de \$22,71 millones (+581,80%).

Participación en Resultado neto julio 2025



La ganancia de Banesco, se ubicó en Bs. 2,92 millardos (\$23,47 millones), incrementando su cuota de mercado a 14,93%.

El resultado neto del Banco Nacional de Crédito aumentó a Bs 1,56 millardos (12,53\$ millones), situándose su cuota de mercado en 7,97% (+3,06 p.p. respecto al mismo periodo del año anterior).

Por su parte, Banco Mercantil posee el 6,85% del mercado con un total de ganancias obtenidas de Bs. 1,34 millardos (\$10,77 millones), denotando un ascenso interanual de 1.061,03% (\$9,84 millones).

Bancamiga, concentra el 3,31% del total de ganancias de los bancos, con un ascenso interanual de \$5,11 millones. El resultado neto se situó en Bs. 647,14 millones (\$5,20 millones) al cierre de julio 2025.

Bancaribe presenta una participación en el mercado de 1,61%, con un aumento de 0,53 p.p. respecto a julio 2024. Su resultado aumentó a Bs. 315,06 millones (\$2,53 millones), con un incremento interanual de 393,64%.

Banco del Tesoro participa en un 1,50% de las ganancias del Sistema bancario, con un resultado neto de Bs. 294,38 millones (\$2,36 millones) obteniendo un crecimiento interanual de \$1,92 millones (+432,02%).

La ganancia total del Banco Digital de los Trabajadores presentó un incremento interanual de 153,87% (+\$1,30 millones), al ubicarse en Bs. 267,44 millones (\$2,15 millones).

El Banco Venezolano de Crédito obtuvo una participación en el mercado del 0,76%, con un resultado neto de Bs. 148,68 millones (\$1,19 millones).